

SISTEMA DE DIREÇÃO



AMPRI




SISTEMA DE SUSPENSÃO

LINHA PESADA GENERAL MOTORS

PRODUTO	CÓDIGO AMPRI	REF. Nº ORIGINAL	DESCRIÇÃO	APLICAÇÃO	ANO
	12108	94648508	Coluna sem fim Worm nut assy Sin fin	A/C/D 10/20	85 / ...
01 pç					
	12109	7317562	Coluna sem fim Worm nut assy Sin fin	C-14 / 15 / 1416 A 10 / 20 C 10 / 20 D 10 / 20	Todos Todos Todos Todos
01 pç					
	12110	9307086	Coluna sem fim Worm nut assy Sin fin	C 60 D 60 / 70 / 80	78 / 84 78 / 84
01 pç					
	12111	7317534	Coluna sem fim Worm nut assy Sin fin	C 60 / 6500 D 60 / 6500	64 / 74 64 / 74
01 pç					
	13109	7324400	Eixo setor Shaft Sector	C-14 / 15 / 1416 A 10 / 20 C 10 / 20 D 10 / 20	Todos Todos Todos Todos
01 pç					
	13110	9307088	Eixo setor Shaft Sector	C 60 D 60 / 70 / 80	78 / 84 78 / 84
01 pç					
	13111	7363228	Eixo setor Shaft Sector	C 60 / 6500 D 60 / 6500	64 / 78 64 / 78
01 pç					
	30110	s/ref. original	Kit reparo Repair kit Kit de reparación	C 60 D 60 / 70 / 80	78 / 84 78 / 84
01 pç					
	32109	s/ref. original	Kit reparo Repair kit Kit de reparación	C-14 / 15 / 1416 A 10 / 20 C 10 / 20 D 10 / 20	Todos Todos Todos Todos
01 pç					

PRODUTO	CÓDIGO AMPRI	REF. Nº ORIGINAL	DESCRIÇÃO	APLICAÇÃO	ANO
	40110	7363230	Tampa Cover assy Tapa	C 60 / 6500 D 60 / 6500	64 / 78 64 / 78
01 pç					
	56119	7360200	Terminal de direção (Lado direito) (rosca 1"16UN) (Comprimento 102,8 mm) (Pino Ø 19,8 mm) Tie rod end Terminal de dirección	A/C/D 60 A/C/D 70 A/C/D 6500	... / 79 70 / 84 ... / 79
01 pç					
	56110	7360199	Terminal de direção (Lado esquerdo) (rosca 1"16UN) (Comprimento 99,4 mm) (Pino Ø 19,8 mm) Tie rod end Terminal de dirección	A/C/D 60 A/C/D 70 A/C/D 6500	... / 79 70 / 84 ... / 79
01 pç					
	52110	9297514	Terminal de direção (Lado direito) (rosca 5/8 - 18UNF) (Comprimento 168 mm) (Pino Ø 15 mm) Tie rod end Terminal de dirección	A 10 / 20 C 10 / 20 D 10 / 20	... / 87 ... / 87 ... / 87
01 pç					
	52111	52252914	Terminal de direção (Lado direito) (rosca 11/16 - 18UNF) (Comprimento 160 mm) (Pino Ø 16,85 mm) Tie rod end Terminal de dirección	A 10 / 20 C 10 / 20 D 10 / 20	... / 88 ... / 88 ... / 88
01 pç					
	52112	3986724 9464887	Terminal de direção (Lado esquerdo - Inferior) (rosca 11/16 - 18UNF) (Comprimento 220 mm) (Pino Ø 16,85 mm) Tie rod end Terminal de dirección	A 10 / 20 C 10 / 20 D 10 / 20	... / 88 ... / 88 ... / 88
01 pç					
	52113	94648486	Terminal de direção (Lado direito - Interno) (rosca 11/16 - 18UNF) (Comprimento 12,8 mm) (Pino Ø 16,8 mm) Tie rod end Terminal de dirección	A 10 / 20 C 10 / 20 D 10 / 20 A 40	Todos Todos Todos
01 pç					
	52114	9297515 9297514	Terminal de direção (Lado direito - Interno) (rosca 11/16 x 18) (Comprimento 95 mm) (Pino Ø 12,8 mm) Tie rod end Terminal de dirección	A 10 / 20 C 10 / 20 D 10 / 20	... / 87 ... / 87 ... / 87
01 pç					
	56117	7331708	Terminal de direção (Lado direito) (rosca 1 - 16 UNF) (Comprimento 121 mm) (Pino Ø 20 mm) Tie rod end Terminal de dirección	A / C / D600 D70 / 80 A 60 / 70 / 80 / 90 C 60 / 70 / 80 / 90 D 60 / 70 / 80 / 90	80 / 84 70 / 84 85 / ... 85 / ... 85 / ...
01 pç					

PRODUTO	CÓDIGO AMPRI	REF. Nº ORIGINAL	DESCRIÇÃO	APLICAÇÃO	ANO
	56118 01 pç	7331707	Terminal de direção (Lado esquerdo) (rosca 1 - 16 UNF) (Comprimento 121 mm) (Pino Ø 20 mm) Tie rod end Terminal de dirección	A / C / D600 D70 / 80 A 60 / 70 / 80 / 90 C 60 / 70 / 80 / 90 D 60 / 70 / 80 / 90	80 / 84 70 / 84 85 / ... 85 / ... 85 / ...
	52109 01 pç	7324547	Terminal de direção (Lado esquerdo) (rosca 11/16 - 18UNF) (Comprimento mm) (Pino Ø 20 mm) Tie rod end Terminal de dirección	A 10 / 20 C 10 / 20 D 10 / 20	... / 87 ... / 87 ... / 87
	52119 01 pç	7317470	Terminal de direção (Lado esquerdo) (rosca 5/8 - 18UNF) (Comprimento 104 mm) (Pino Ø 12,8 mm) Tie rod end Terminal de dirección	A 10 / 20 C 10 / 20 D 10 / 20	... / 84 ... / 84 ... / 84
	72107 01 pç	52258112 7323878	Pivô de suspensão (Inferior) (Pino Ø 18,9 mm) Ball Joint Rótula de suspensão	A 10 / 20 C 10 / 20 D 10 / 20 C14	64 / 93 64 / 93 64 / 93 64 / 93
	72108 01 pç	7323877	Pivô de suspensão (superior) (Pino Ø 15,4 mm) Ball Joint Rótula de suspensão	A 10 / 20 C 10 / 20 D 10 / 20 C14	64 / 93 64 / 93 64 / 93 64 / 93
	72109 01 pç	94630474	Pivô de suspensão (Inferior) (Pino Ø 24,9 mm) Ball Joint Rótula de suspensão	A 10 / 20 / 40 C 10 / 20 / 40 D 10 / 20 / 40 Bonanza Silverado	... / 97 ... / 97 ... / 97 93 / 97 97 / ...
	95103 01 pç	GM00071069	Bomba de direção hidráulica Power Steering Pump Bomba de Dirección Hidráulica	S10 Motor Maxion 2.5L	Todos
	35106 01 pç	s/ refº original	Kit de vedação Bomba de direção hidráulica Repair kit Kit de reparación	S10 Motor Maxion 2.5L	Todos
	35111 01 pç	s/ refº original	Kit de vedação Bomba de direção hidráulica Repair kit Kit de reparación Power Steering Pump Bomba de Dirección Hidráulica	2120 (GMT 400) - (GMT455)	Todos

PRODUTO	CÓDIGO AMPRI	REF. Nº ORIGINAL	DESCRIÇÃO	APLICAÇÃO	ANO
	35115 01 pç	s/ refº original	Conjunto rotativo Rotative Conjunto Rotativo	S10 Motor Maxion 2.5L	Todos
	35140 01 pç	s/ refº original	Placa de encosto superior Plate up Placa de encosto superior	S10 Motor Maxion 2.5L	Todos
	35124 01 pç	s/ refº original	Placa de encosto inferior Plate up Placa de encosto superior	S10 Motor Maxion 2.5L	Todos

